



## LAKÁSHASZNÁLAT II.

---



### Kulcshasználat



# A lakáskulcs

A helyes kulcshasználat - biztonságos  
kulcshasználat

Milyen az én lakáskulcsom?



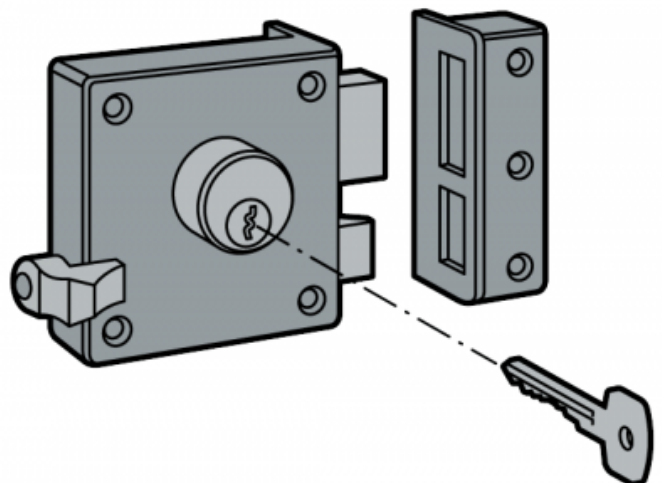
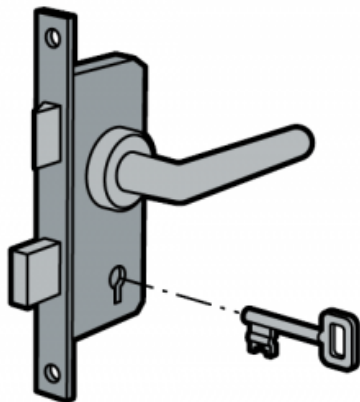
# Kulcshasználat gyakorlatban

- Nyitás
- Zárás
- Ellenőrzés (Valóban bezártuk-e az ajtót?)



# Kulcshasználat gyakorlatban


- Nyitott és csukott ajtónál is gyakoroljuk - a kulcs forgatását a zárban, a zár nyitását és zárását!!
- Figyeljük meg, hogy mi történik a zár nyelvével. Nézzük meg, hova fog a nyelv becsúszni!



# A nyitás

Jobbos ajtó


A kulcsot egyszer vagy kétszer  
**nyitás irányába** fordítjuk.



# A nyitás

Balos ajtó


A kulcsot egyszer vagy kétszer  
**nyitás irányába** fordítjuk.



# Zárás


Jobbos ajtó:

A kulcsot kétszer jobbra fordítjuk



Balos ajtó:

A kulcsot kétszer balra fordítjuk



# Zárás utáni ellenőrzés



Lenyomjuk a kilincset, **és nyitni próbáljuk az ajtót**, hogy meggyőződjünk róla, tényleg jól bezártuk-e.



# Kulcshasználattal kapcsolatos kérdések

## Miért fontos mindig bezárni a bejárati ajtót?



- Csak azok léphessenek be az otthonunkba, akiknek megengedjük,
- Észrevétlenül ne jöhessen be senki!
- Az értékeinkhez mások ne férhessenek hozzá!

Nem tudhatod, hogy jó szándékkal jön-e egy idegen!  
Ezért az ajtót zárva tartjuk, és ha csöngetnek,  
megnézzük előbb, hogy ki az!



# Kopognak az ajtón!



## Mit kérdezzünk, ha becsengetnek, vagy bekopognak hozzánk?

- Ki az?

(Ismerős? Ismeretlen?)

- Kit keres?

(A te nevedet mondja, vagy másét?)

- Mit szeretne?

(Tudsz róla? Nem érted?)



# Kinek nyiss ajtót?



- Ha ismered és **be akarod engedni.**
- Ha előre meg volt beszélve, hogy jön.
- **Akárkinek ne nyiss ajtót!**



# Hol tartsd a kulcsod?



- Olyan kulcstartón, melyet rögzíteni lehet az övedhez vagy bármely ruhadarabodhoz.
- Olyan zsebben, ahonnan biztosan nem esik ki.
- Táskádban, biztonságos helyen.



# Saját kulcs



Saját felelősség!!!





# Segítség kérés



## Mikor, hogyan, kitől kérj segítséget?


Segítőidtől kérj tanácsot

- Ha nem ismered az illetőt, **aki azt kéri, hogy engedd be!**
- Ha nem tudsz választ adni a kérdésére.
- Ha a segítő jelen van, akkor személyesen kérdezd!
- Ha a segítő nincs jelen, telefonon kérdezd!



# Leggyakoribb problémák és megoldások

- Nincs nálad a kulcs:
  1. **Ott felejtetted valahol**  
Segítőt kérjed, hogy engedjen be a pótkulccsal
  2. **Elhagytad, vagy ellopták**  
Zárat kell cserélni! Ehhez lakatost kell hívni!
- Elromlik a zár, nem nyílik
  1. **Segítőt kérjed, hogy segítsen**
  2. **Ha ő sem tud, lakatost kell hívni!**
- Beletörik a kulcs  
**Lakatost kell hívni**



Kulcshasználat  
Könnyen érthető kiadvány

Kiadja: Down Alapítvány  
1145 Budapest, Amerikai út 14.  
Tel.: (061) 363 6353  
E-mail cím: [down@downalapitvany.hu](mailto:down@downalapitvany.hu)  
web:[www.downalapitvany.hu](http://www.downalapitvany.hu)

Adószám: 18005282-1-42

Bankszámlaszám: 10918001-00000013-38730007

Készült a „Autonóm élet, támogatott életvitel” projekt  
keretében (FOF2017)



Fogyatékos Személyek  
Esélyegyenlőségéért  
Közhasznú Nonprofit Kft.

A kiadvány az FSZK támogatásával készült a  
Down Alapítvány „Autonóm élet, támogatott életvitel” projekthez