



# TŰZVÉDELEM

---

megelőzés, jelzés,  
menekülés





# Tűzvédelem – megelőzés, jelzés, menekülés

## Könnyen érthető kiadvány

Kiadja: Down Alapítvány

1145 Budapest, Amerikai út 14.

Telefon: (061) 363 6353

E-mail: [down@downalapitvany.hu](mailto:down@downalapitvany.hu);

Web: [www.downalapitvany.hu](http://www.downalapitvany.hu)

Adószám: 18005282-1-42

Bankszámlaszám: 10918001-00000013-38730007

Felelős Kiadó: Dr. Gruiz Katalin

Írta: „Mentális akadálymentesítés” projekt-csapat



A kiadvány a Down Alapítvány „Mentális akadálymentesítés” projektjéhez készült könnyen érthető sorozat egyik füzeté






# Tűz megelőzése

- Ha gázzzagot érzünk, ne kapcsoljunk villanyt, hanem áramtalanítsunk és szellőztessünk!
- Az épület elhagyásakor minden elektromos berendezést kapcsoljunk ki!
- Dohányozni csak a kijelölt helyen szabad!
- Az elektromos készülékeket szabályosan használjuk!



# Felkészülés, gyakorlás



- Menekülési útvonal: megismerni, begyakorolni, megjegyezni! A falra kifüggesztve látható.
- Tűzoltókészülék helye: megkeresni az épületben!
- Tűzoltókészülék használata: csak az használja, aki már gyakorolta.
- Vízcsap, vízvételi lehetőség: tűzoltásra alkalmas vízcsap és vödör helyének megismerése.
- Tűzoltópokróc: elfojtja a tüzet, ha az égő tárgyat, vagy az égő embert letakarjuk vele.
- Tűzoltóhomok: égő tárgyra kell lapátolni, hogy elzárja a tüzet a levegőtől.





# A tűz jelzése



Aki tüzet észlel:

- Azonnal jelezze segítőjének (gondozó, foglalkoztató, oktató),
- Hívja a tűzoltókat



Tűzoltók

**105** vagy

Segélykérés

**112**



Mentők

**104**



# A tűzoltók értesítése

A telefonba nyugodtan, érthetően beszéljünk!


Mit kell elmondani a telefonban?

- **HOL?** – A tűz pontos helye (kerület, utca, házszám, rendeltetés);
- **MI?** – Mi ég, mi van veszélyben (épület, berendezés, emberek);
- **KI?** – Emberélet van-e veszélyben (hányan vannak az épületben, milyen állapotú emberekről van szó);
- **Telefonáló** – Név, telefonszám.



# Tűzoltási feladatok

- Tűzoltók hívása;
- Veszélyben lévő emberek mentése;
- A tűz terjedésének megakadályozása;
- Anyagi javak mentése;
- A tűz oltása.



**A tűz oltásának felelős irányítója az intézmény vezetője, majd a tűzoltók!**




# Tűzoltás módja



Éghető folyadékot (pl. olaj) nem szabad vízzel oltani!



Kisebb méretű tüzet olthatunk vízzel!



Elektromos tüzet csak áramtalanítás után lehet oltani

**A tűzoltók megérkezése után az oltást az egység parancsnoka irányítja.**



# A menekülés módja



- Mindig a kijelölt menekülési útvonalon haladjunk!



- Az emeleti szintekről a lépcsőházon keresztül hagyjuk el az épületet, a liftet használni tűz esetén TILOS!

- Segítsük mozgáskorlátozott társainkat!



- A füst felfelé száll – hajoljunk le vagy kússzunk!
- A füstöt ne szívjuk be!





# Égési sérülések

Égési sérülést okozhat:



- tűz;



- gőz vagy forró folyadék;



- elektromos áram;



- maró szerek.

**A sérülést mielőbb kezdjük el hűteni és hívunk orvost vagy súlyos esetben mentőt!**





# Jótanácsok



Ha az edényben meggyullad az olaj, **NE** öntsünk rá vizet!

Takarjuk le és tegyük a mosogatóba!



Ne dohányozzunk ágyban! Égő cigarettát ne dobjunk le erkélyről, ablakból, ne dobjuk szemetes edénybe!



# Jótanácsok



- Szabadtéri tüzet szélcsendes időben rakjunk.



- Kerti égetést lehetőleg gödörben végezzük.



- Csak kis tüzet rakjunk, amit el tudunk oltani, ha szükséges!
- Oltáshoz vizet készítsünk oda előre.
- Mielőtt otthagyjuk a tüzet, öntsük le vízzel, hogy parázs se maradjon.



- Kiránduláskor csak kijelölt tűzrakó helyen gyújtsunk tüzet.


# Az elektromos áram is okozhat tüzet

- Elektromos készüléket ne javítsunk, ne barkácsoljunk magunk. Ha elmegyünk otthonról áramtalanítsuk a készülékeket.



- Elektromos eredetű tüzet nem szabad vízzel oltani!

- Gyertyák, csillagszórók is okozhatnak tüzet!



- Égő tüzet, gyertyát sose hagyjunk magára!



- Különösen vigyázzunk Karácsonykor!





# Mentálisan akadálymentes környezet



Megtanítjuk a hivatalok és szolgáltatók értelmi fogyatékos ügyfeleit az ügyintézésre, szolgáltatások igénybe vételére.

Megtanítjuk a hivatalok és szolgáltatók ügyintézőit az akadálymentes ügyintézésre!

A Down Alapítvány „Mentális Akadálymentesítés” néven ismert kezdeményezésének keretében az értelmi fogyatékos személyek támogatott életvitelének feltételeit igyekszik megteremteni:

1. nehezen értő és olvasó emberek könnyen érthető formában történő felkészítésével,
2. a hivatalok és szolgáltatók mentálisan akadálymentesített ügyintézésének és szolgáltatásainak kialakításához nyújtott segítséggel.

Ezzel azt szeretnénk elérni, hogy a sérült embernek ne csak papíron legyen joga saját ügyeit intézni!

**Legyen a környezet mindenki számára használható!**



# A Down Alapítvány könnyen érthető sorozatának kiadványai



Hogyan intézzünk ügyet? – Információkérés, ügyintézés hivatalban és szolgáltatóknál

Banki ügyintézés, bankkártyahasználat

Betegjogok

Orvosnál – Látogatás az orvosnál

E-ügyintézés – Elektronikus ügyintézés, internet-használat

Közlekedési szabályok gyalogosoknak

Illik, nem illik – A közlekedés illemtana

Önálló lakáshasználat

A munka – Általános tájékoztató

Munkavédelem bőrműveseknek

Munkavédelem konyhai kisegítőknél

Munkavédelem kertészeknek

Tűzvédelem – Megelőzés, jelzés, menekülés

Szabadidő, sport

Sporteszközök használata, balesetmentes sportolás

## **Down Alapítvány**

Központi Iroda

1145 Budapest, Amerikai út. 14.

Telefon: (06 1) 363 6353

E-mail cím: [down@downalapitvany.hu](mailto:down@downalapitvany.hu)

Web: [www.downalapitvany.hu](http://www.downalapitvany.hu)

Adószám: 18005282-1-42

Bankszámlaszám: 10918001-00000013-38730007

### **Könnyen érthető oldalak és kiadványok**

[web.downalapitvany.hu/en/node/337](http://web.downalapitvany.hu/en/node/337)

[web.downalapitvany.hu/en/node/356](http://web.downalapitvany.hu/en/node/356)

